

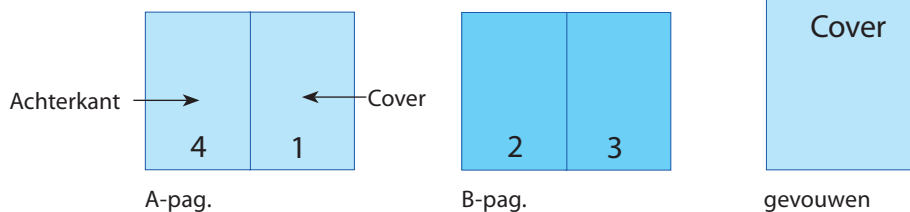


A4 en dubbel vouwen

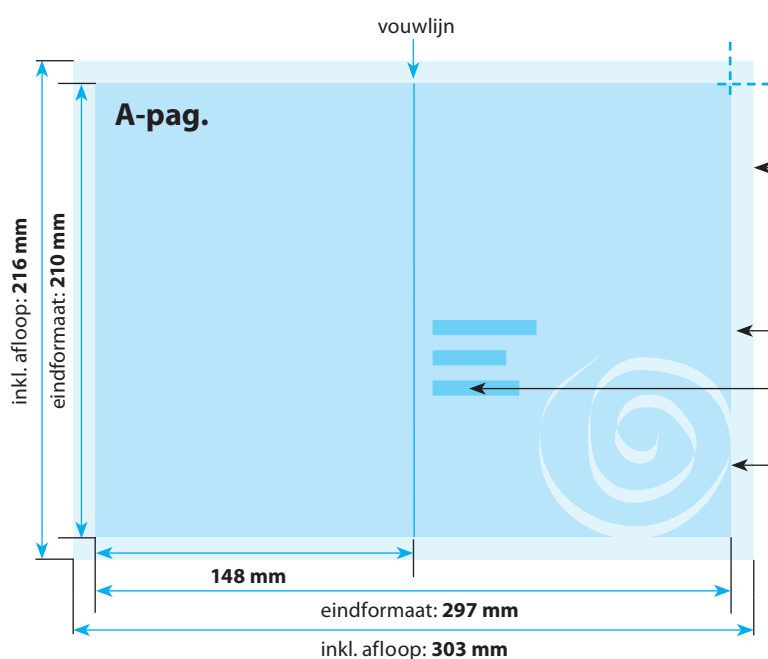
Inkl. afloop: **303 x 216 mm**
Eindformaat: **297 x 210 mm**

Positionering en stand

Folders svp plano (opmaak met pagina's naast elkaar zoals hiernaast aangegeven) aanleveren!



A-Pagina(s)



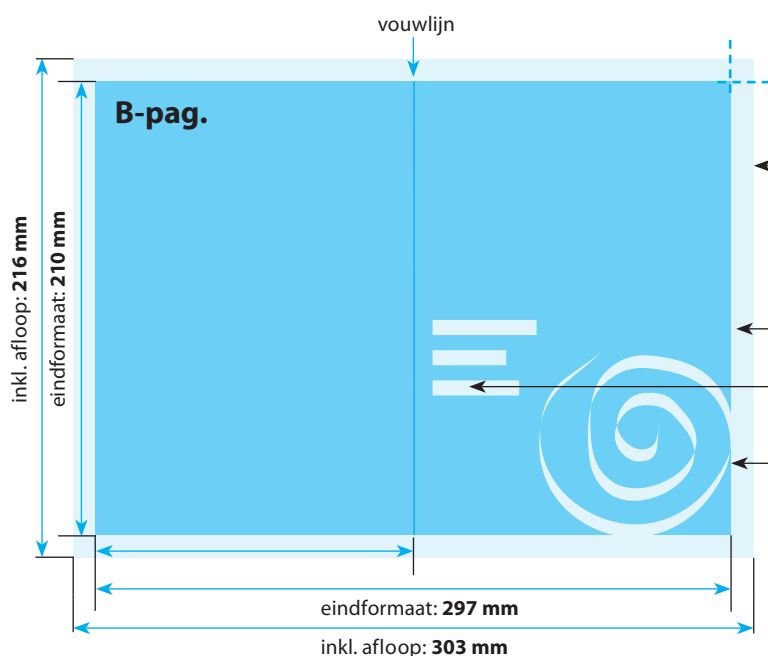
Opmaak inkl. afloop: **303 x 216 mm**
(inkl. afloop voor schoonsnijden van 3 mm per pagina)
Gekleurde achtergronden alsook afbeeldingen dienen minimaal 2 mm groter dan het eindformaat te zijn.

Eindformaat van het drukwerkproduct: **297 x 210 mm**

SVP geen tekst of beeld in cq. over de vouw plaatsen
Pas uw paginalayout aan het vouwschema aan!

Veiligheidsafstand:
Belangrijke teksten en beelden dienen ivm de noodzakelijke toleranties voor het snijden ten minste **3 mm** van de rand verwijderd te zijn.

B-Pagina(s)



Opmaak inkl. afloop: **303 x 216 mm**
(inkl. afloop voor schoonsnijden van 3 mm per pagina)
Gekleurde achtergronden alsook afbeeldingen dienen minimaal 2 mm groter dan het eindformaat te zijn.

Eindformaat van het drukwerkproduct: **297 x 210 mm**

SVP geen tekst of beeld in cq. over de vouw plaatsen
Pas uw paginalayout aan het vouwschema aan!

Veiligheidsafstand:
Belangrijke teksten en beelden dienen ivm de noodzakelijke toleranties voor het snijden ten minste **3 mm** van de rand verwijderd te zijn.

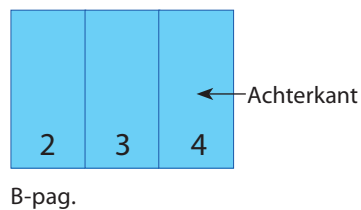
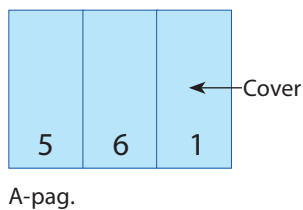


A4 zig-zag gevouwen

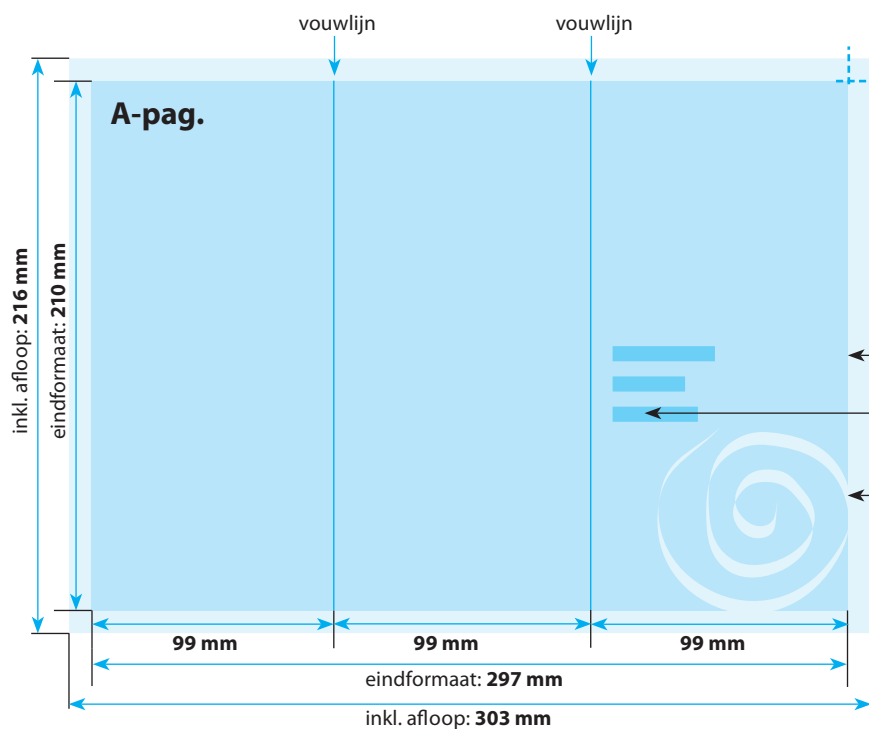
Inkl. afloop: **303 x 216 mm**
Eindformaat: **297 x 210 mm**

Positionering en stand

Folders svp plano (opmaak met pagina's naast elkaar zoals hiernaast aangegeven) aanleveren!

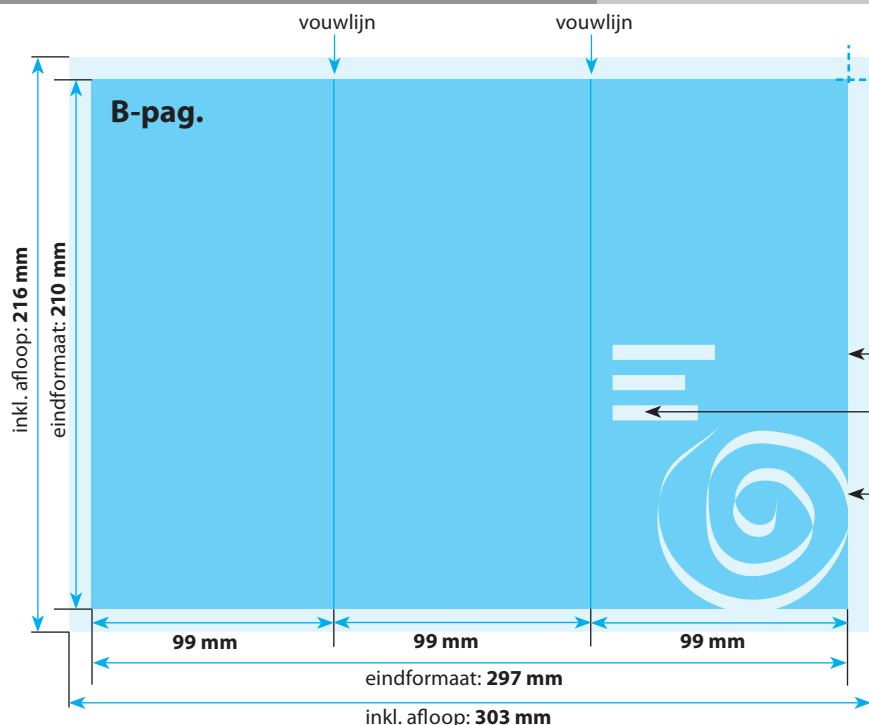


A-Pagina(s)




- ← **Opmaak inkl. afloop: 303 x 216 mm**
(inkl. afloop voor schoonsnijden van 3 mm per pagina)
Gekleurde achtergronden alsook afbeeldingen dienen minimaal 2 mm groter dan het eindformaat te zijn.
- ← **Eindformaat van het drukwerkproduct: 297 x 210 mm**
- ← **SVP geen tekst of beeld in cq. over de vouw plaatsen**
Pas uw paginalayout aan het vouwschema aan!
- ← **Veiligheidsafstand:**
Belangrijke teksten en beelden dienen ivm de noodzakelijke toleranties voor het snijden ten minste **3 mm** van de rand verwijderd te zijn.

B-Pagina(s)



- ← **Opmaak inkl. afloop: 303 x 216 mm**
(inkl. afloop voor schoonsnijden van 3 mm per pagina)
Gekleurde achtergronden alsook afbeeldingen dienen minimaal 2 mm groter dan het eindformaat te zijn.
- ← **Eindformaat van het drukwerkproduct: 297 x 210 mm**
- ← **SVP geen tekst of beeld in cq. over de vouw plaatsen**
Pas uw paginalayout aan het vouwschema aan!
- ← **Veiligheidsafstand:**
Belangrijke teksten en beelden dienen ivm de noodzakelijke toleranties voor het snijden ten minste **3 mm** van de rand verwijderd te zijn.

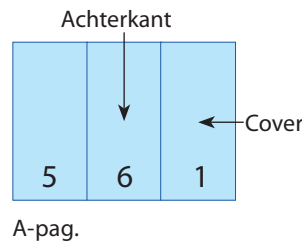


A4 en wikkelslag vouwen

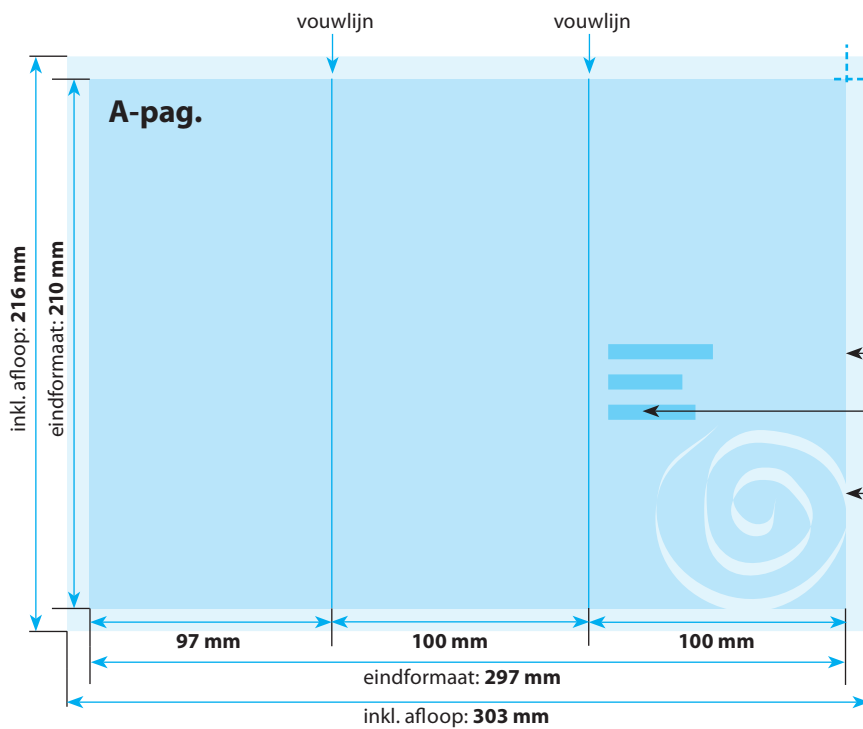
Inkl. afloop: **303 x 216 mm**
Eindformaat: **297 x 210 mm**

Positionering en stand

Folders svp plano (opmaak met pagina's naast elkaar zoals hiernaast aangegeven) aanleveren!



A-Pagina(s)

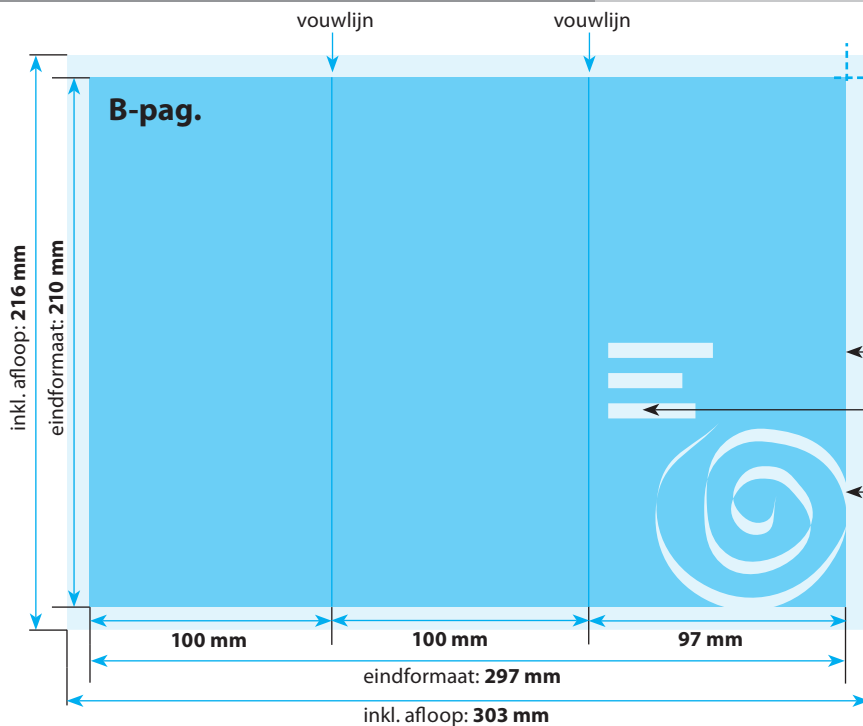


← **Opmaak inkl. afloop: 303 x 216 mm**
(inkl. afloop voor schoonsnijden van 3 mm per pagina)
Gekleurde achtergronden alsook afbeeldingen dienen minimaal 2 mm groter dan het eindformaat te zijn.

← **Eindformaat van het drukwerkproduct: 297 x 210 mm**
← **SVP geen tekst of beeld in cq. over de vouw plaatsen**
Pas uw paginalayout aan het vouwschema aan!

← **Veiligheidsafstand:**
Belangrijke teksten en beelden dienen ivm de noodzakelijke toleranties voor het snijden ten minste **3 mm** van de rand verwijderd te zijn.

B-Pagina(s)



← **Opmaak inkl. afloop: 303 x 216 mm**
(inkl. afloop voor schoonsnijden van 3 mm per pagina)
Gekleurde achtergronden alsook afbeeldingen dienen minimaal 2 mm groter dan het eindformaat te zijn.

← **Eindformaat van het drukwerkproduct: 297 x 210 mm**
← **SVP geen tekst of beeld in cq. over de vouw plaatsen**
Pas uw paginalayout aan het vouwschema aan!

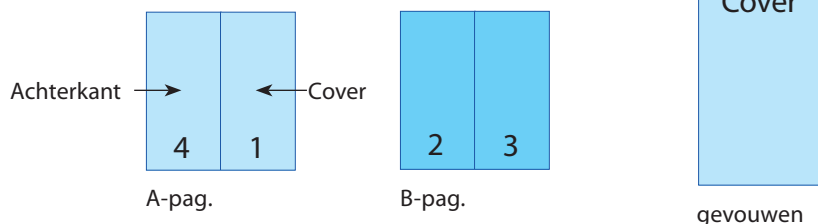
← **Veiligheidsafstand:**
Belangrijke teksten en beelden dienen ivm de noodzakelijke toleranties voor het snijden ten minste **3 mm** van de rand verwijderd te zijn.

A4 en oblong gevouwen

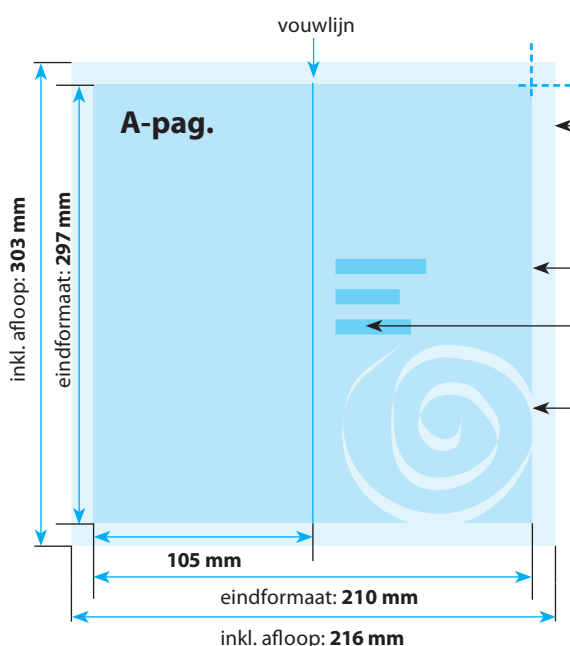
Inkl. afloop: **303 x 216 mm**
Eindformaat: **297 x 210 mm**

Positionering en stand

Folders svp plano (opmaak met pagina's naast elkaar zoals hiernaast aangegeven) aanleveren!



A-Pagina(s)



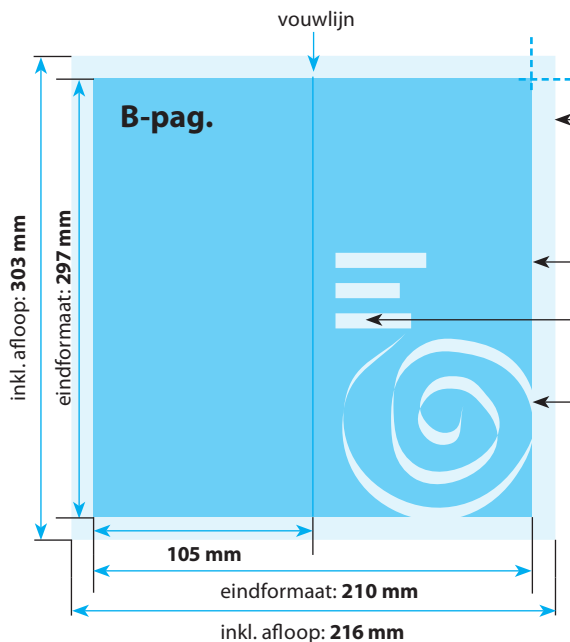
Opmaak inkl. afloop: 216 x 303 mm
(inkl. afloop voor schoonsnijden van 5 mm per pagina)
Gekleurde achtergronden alsook afbeeldingen dienen minimaal 2 mm groter dan het eindformaat te zijn.

Eindformaat van het drukwerkproduct: 210 x 297 mm

SVP geen tekst of beeld in cq. over de vouw plaatsen
Pas uw paginalayout aan het vouwschema aan!

Veiligheidsafstand:
Belangrijke teksten en beelden dienen ivm de noodzakelijke toleranties voor het snijden ten minste **3 mm** van de rand verwijderd te zijn.

B-Pagina(s)



Opmaak inkl. afloop: 216 x 303 mm
(inkl. afloop voor schoonsnijden van 5 mm per pagina)
Gekleurde achtergronden alsook afbeeldingen dienen minimaal 2 mm groter dan het eindformaat te zijn.

Eindformaat van het drukwerkproduct: 210 x 297 mm

SVP geen tekst of beeld in cq. over de vouw plaatsen
Pas uw paginalayout aan het vouwschema aan!

Veiligheidsafstand:
Belangrijke teksten en beelden dienen ivm de noodzakelijke toleranties voor het snijden ten minste **3 mm** van de rand verwijderd te zijn.